

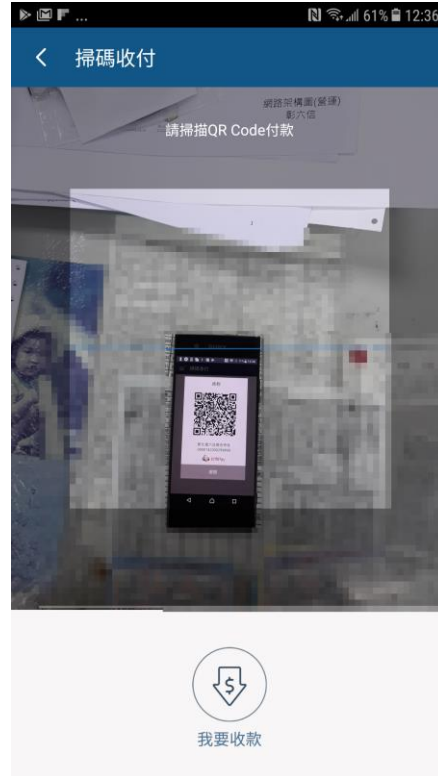
# 彰化六信台灣 Pay QR CODE 轉帳交易操作流程

## 轉出帳號

1. 開啟『台灣 Pay』，選擇『掃碼收付』



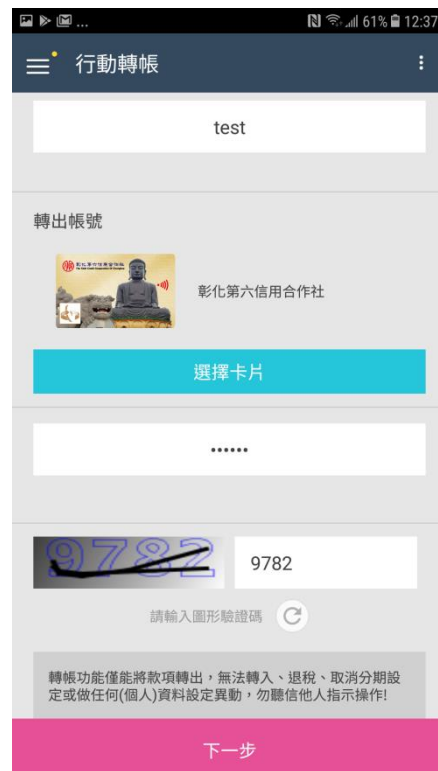
2. 對準轉入帳戶手機的 QR CODE，完成會自動跳轉轉帳頁面



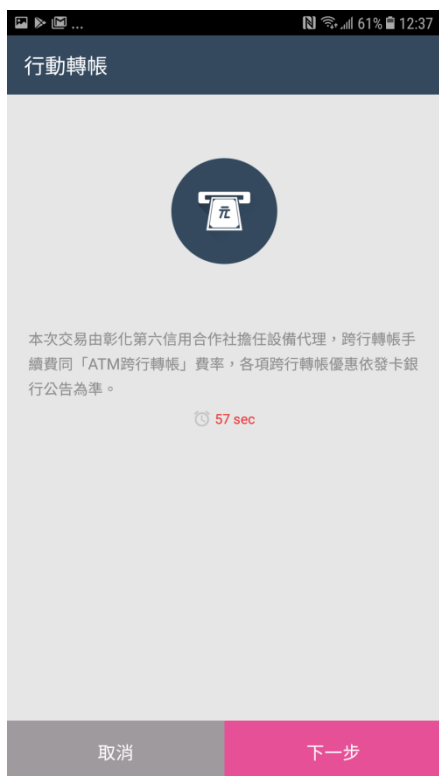
3. 轉入帳號自動帶入，需要輸入金額、交易備註



4. 下拉選擇轉出帳號、輸入卡片密碼及圖形驗證，再按下一步



## 5. 提示轉帳代理行，請按下一步



## 6. 顯示轉帳資訊，請核對無誤後按確認



## 7. 交易完成。



## 轉入帳號（被掃端）

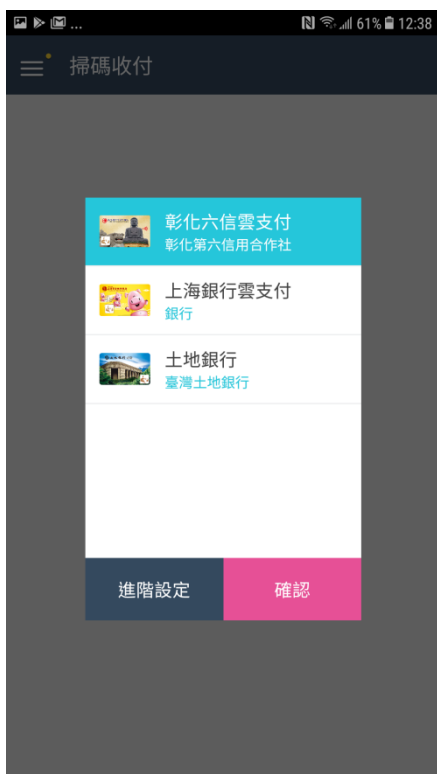
1. 進入『台灣 Pay』主畫面，點選『掃碼收付』



2. 選擇『我要收款』



3. 出現數位錢包的帳號卡片，請選擇『彰化第六信用合作社』



4. 提供給轉出帳號掃 QR CODE，等候對方完成轉帳交易。

