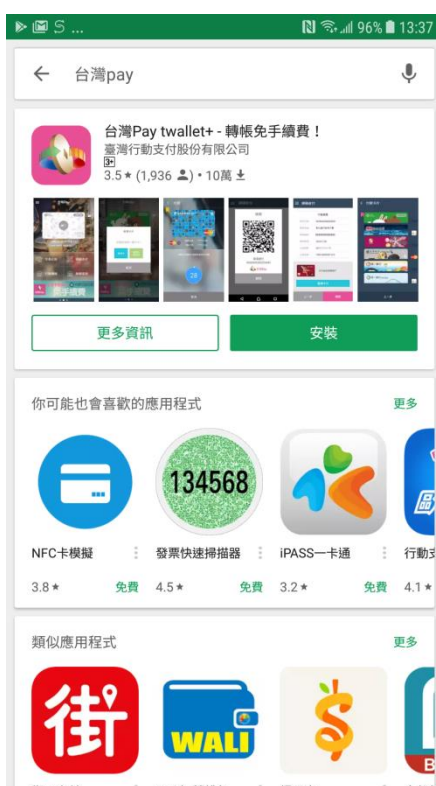
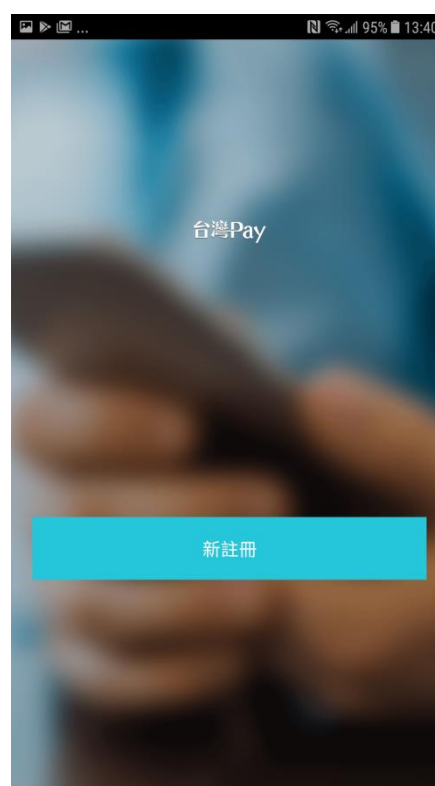


彰化六信台灣 Pay APP 安裝及註冊操作流程

1. 至 Play 商店搜尋台灣 Pay 下載並安裝



2. 開啟『台灣 Pay』，點選新註冊



3. 同意台灣 Pay 使用條款



4. 輸入手機電話號碼，並設定暱稱



5. 輸入收到的簡訊驗證碼



6. 設定安全提示問題



7. 設定台灣 Pay 數位皮夾開啟密碼



8. 完成註冊，進入『台灣 Pay』主畫面開始各項服務

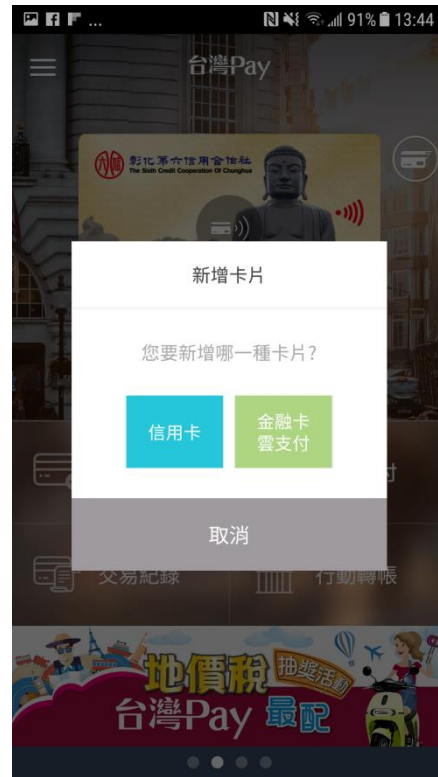


卡片申請流程

1. 進入『台灣 Pay』主畫面，點選『新增卡片』



2. 選擇『金融卡雲支付』



3. 出現發卡銀行，請下拉選擇『彰化第六信用合作社』



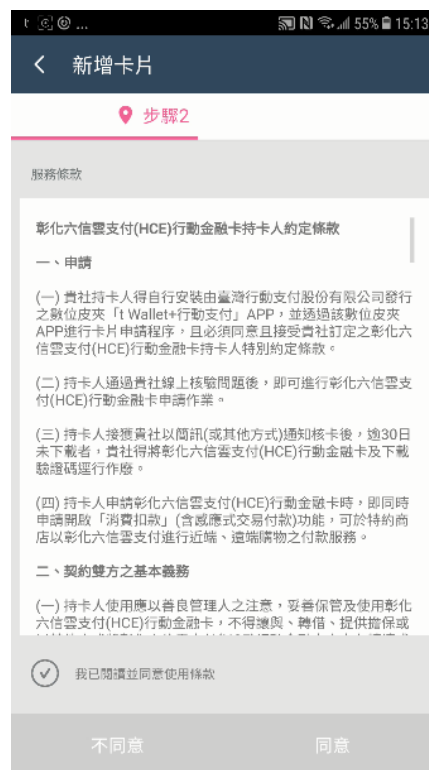
4. 輸入本社帳號共 13 碼數字，完畢後按『確認』



5. 檢查帳號，若提示訊息為未通過國際驗證訊息可忽略



6. 約定條款請先打勾『我已閱讀並同意使用條款』，然後點選『同意』



7. 輸入手機號碼 (需與本社資料相同)、身分證末四碼、生日月日



8. 輸入由彰化六信傳送之簡訊驗證碼



9. 正確會回覆申請成功，請按『確認』進行下一步驟



10. 等候出現『下載』後，請按『下載』



11. 輸入下載驗證碼



12. 輸入設定卡片密碼兩次，再按『完成』，就結束新增卡片程序。

